

Van Dedemstraat 6
1624 NN Hoorn
0229 - 56 21 10
info@leza.nl
www.leza.nl



Met Leza verdienen je beter

Handleiding Mplus Touch Screen Kassa

ONDERHOUD KNOPPEN LOKAAL

*Leza Horeca & Winkel Management
Van Dedemstraat 6
16274 NN Hoorn
Tel 0229-562110
E-mail : info@leza.nl*

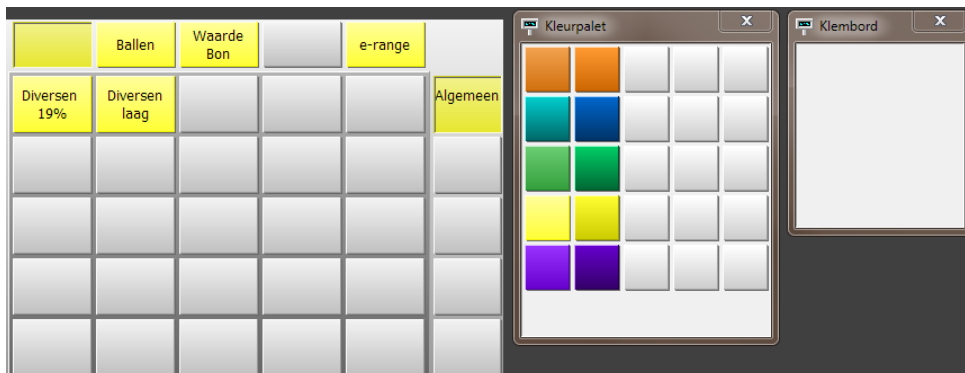
Onderhoud knoppen in kassa:

	Ballen	Waarde Bon		e-range	
Diversen 19%	Diversen laag				Algemeen

In de kassa kan de keuze van de knoppen zelf worden aangemaakt

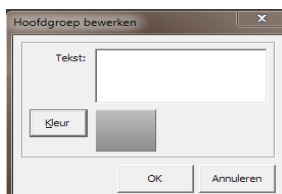
5 hoofdgroepen , die elk 5 subgroepen bevat en elke subgroep bevat 25 artikelen.

Ga naar: MENU → ONDERHOUD KNOPPEN

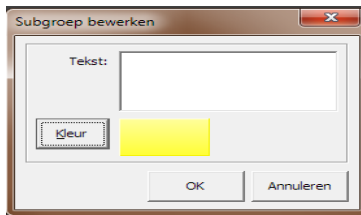


Om een hoofdgroep, subgroep of artikel aan te maken dient op de rechter muisknop te worden gedrukt !

Hoofdgroep: (rechter muisknop) naam kan worden gewijzigd of worden toegevoegd en de kleur kan u toevoegen

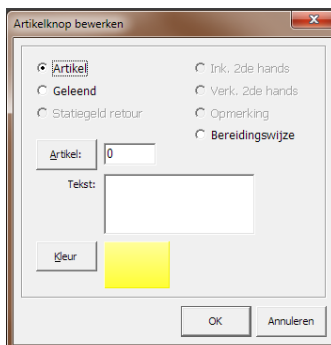


Subgroep: (rechter muisknop) naam kan worden gewijzigd of worden toegevoegd en de kleur kan u toevoegen



Artikel: (rechter muisknop)

- **Knop artikel:** artikel toevoegen
- **Knop kleur:** kleur aanpassen
- **Tekst:** hier kan de tekst worden aangepast voor de knop die u aanmaakt



Verwijderen van de knop

Wanneer je de knop verwijderd dient er op de rechtermuis knop te worden geklikt , vervolgens dient de tekst veld en artikel veld leeg gemaakt te worden. De knop is nu verwijderd

Afsluiten van Onderhoud knoppen

Menu → Kassa Touch screen