



*Met Leza verdienen je beter*

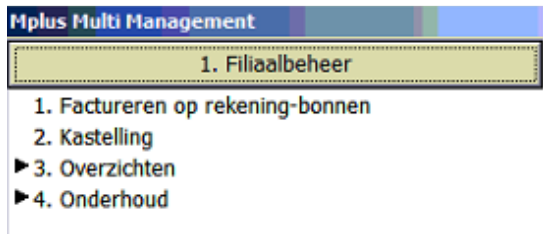
**Handleiding Omzetgroepen aanmaken in Mplus Wlijn met Filiaalbeheer**

Leza Horeca & Winkel Management  
Van Dedemstraat 6  
16274 NN Hoorn  
Tel 0229-562110  
E-mail : [info@leza.nl](mailto:info@leza.nl)

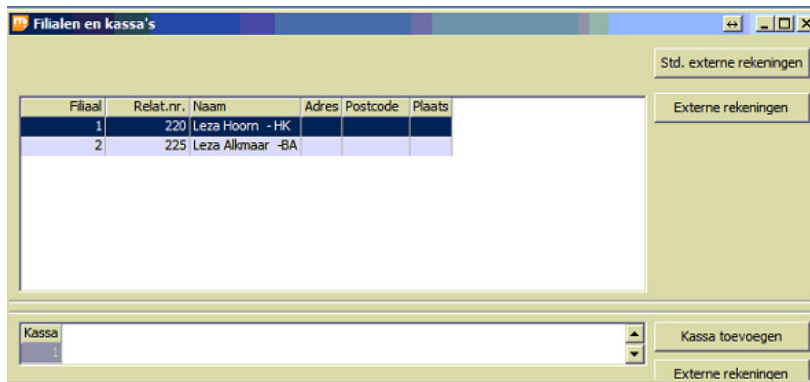


Omzetgroepen aanmaken in Mplus Wlijn met Filiaalbeheer dient als volgt te worden gedaan.

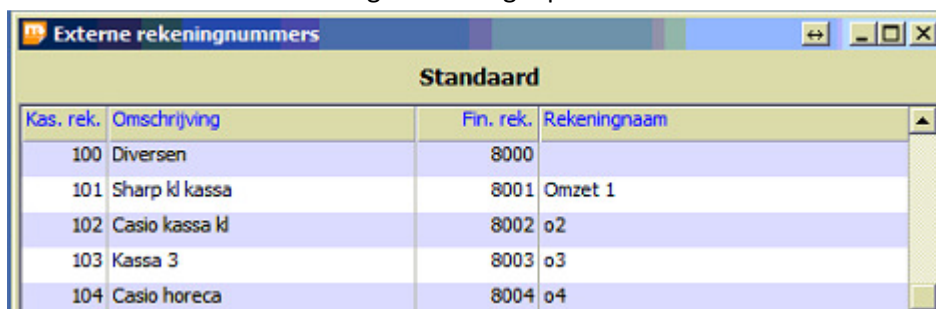
1. Open Mplus Wlijn
2. Klik op 1.filiaalbeheer
3. Klik op 4.onderhoud
4. Klik op 1.Externe rekeningen



5. Het scherm externe rekeningen wordt geopend



6. Klik op std. Externe rekeningen
7. Het scherm standaard rekening en wordt geopend



8. Vanaf de 100 tallen beginnen de omzetgroepen  
Omzetgroep 0 staat gelijk aan omzetgroep 100  
Omzetgroep 1 staat gelijk aan omzetgroep 101  
Omzetgroep 2 staat gelijk aan omzetgroep 102

Indien de omzetgroepen aangemaakt zijn dan kan u dit bevestigen door op Ok te klikken.

**(MAXIMAAL 99 OMZETGROEPEN KUNNEN AANGEMAAKT WORDEN)**

*Wilt u een overzicht hebben van gemaakte omzegtgroepen om deze later te gebruiken bij nieuwe artikelen . klik dan in het scherm op afdrukken.*

De volgende stap is de omzegtgroepen toevoegen aan de kassa.

Dat dient als volgt te worden gedaan:

9. In het scherm externe rekeningen dient er een kassa nummer te worden geselecteerd ( deze wordt blauw)



10. Als de kassa is geselecteerd dient er op externe rekeningen te worden geklikt
11. Het scherm externe rekeningen wordt geopend, het enige wat gedaan hoeft te worden is dat er op "ok" wordt geklikt
12. **LET OP !!!** dit dient voor elke kassa nummer te worden gedaan en elk filiaal en daar bijhorende kassa's
13. Indien alles is uitgevoerd dan kan het veld externe rekeningen worden gesloten

